

Tuto site web lesedc.org

Spécial Animateur de secteur

Sommaire

Connexion en back office	p.3
<input type="checkbox"/> Votre page d'accueil	p.4
<input type="checkbox"/> Consulter les équipes de votre secteur	p.5
<input type="checkbox"/> Vérifier les données des membres	p.6
<input type="checkbox"/> Voir l'état des cotisations de votre équipe	p.7

A noter :

*En vous connectant sur le site web en back office, **vous êtes tenus d'utiliser les données de votre équipe uniquement pour les EDC.***

Toute autre utilisation est interdite.

Connexion en back office

Le site web des EDC permet un accès spécifique en back office pour les membres en responsabilité.

- Une fois loggé comme membre sur le site web lesedc.org (avec vos identifiants habituels),
- Vous cliquez dans la barre noire en haut sur « Retour en administration » pour accéder au back office

NB : si la barre noire n'apparaît pas, c'est que vous n'avez pas encore l'accès en back office.

Demandez-le en envoyant un mail à support@lesedc.org



Votre page d'accueil

Pour retourner sur le site web

Pour rechercher rapidement un membre

LE bouton pour vos actions

Tableau de bord des membres de votre secteur (Clic sur chaque flèche pour avoir le détail)

Lien vers la page « **Le coin des animateurs de secteur** » avec les supports pour votre mission

The screenshot displays the user interface of the 'Entrepreneurs et Dirigeants Chrétiens' platform. At the top, there is a navigation bar with a hamburger menu icon, the text 'GROUP ADMIN ANIMATEU...', and search options: 'Rechercher Annuaire - rapide' and 'Recherche avancée'. Below this is the organization's logo and name. A teal 'CRÉER +' button is prominent. A 'Filtrer par ...' dropdown is visible. The main content area shows a breadcrumb trail: 'Région / Référent' > 'Secteur - Rennes'. Below this, the current sector is identified as 'Secteur - Rennes - Ronan KERVADEC'. A list of options is shown: 'Prospects', 'Membres', and 'Cotisations'. A blue banner at the bottom of the main content area reads: 'Retrouvez la page "Le coin des présidents d'équipe" -> Vous y trouverez les ressources utiles pour votre mission'. At the very bottom, there is an 'Alertes' section showing 'Aucune !'.

Consulter les équipes de votre secteur

1. Cliquer sur le raccourci «Créer» puis «Groupe»

Entrepreneurs et Dirigeants Chrétiens

CRÉER +

- Mailing
- Membre
- Groupe**
- Export MX

2. Pour consulter le détail de chaque équipe : cliquer sur le nombre de membres

Groupes > Groupes

Mes groupes

	Nom	Membres	Cotisants	Ac
	Bretagne			
	↳ [Secteur] Secteur - Rennes	32	30	
	↳ Équipe - Rennes Ch. de Foucaud	9	8	
	↳ Équipe - Rennes saint Yves	8	8	
	↳ Équipe - Rennes Saint-Joseph	7	7	
	↳ Équipe - Rennes Ste Jeanne Jugan	8	7	
Total		32	30	

3. Pour consulter le détail d'un membre : cliquer sur le nom du membre

↳ Retour à Secteur - Rennes


Informations Statistiques Membres (9)

Col.	Dir. (Emergent)	Administration	Rôles
			Membre
			Membre
			Conseiller spirituel d'équipe
			Président d'équipe
			Membre
	16/05/2023		Membre
			Membre
			Membre
	11/05/2023		Membre

Vérifier les données des membres de votre secteur*


Fiche de **Guillaume JUGE**

Général **État civil** ← Compétences Mail/Abonnements Paiements

 **Cotisant**

[Connexion au profil](#)

Admin Groupe



Identifiants


Id. Netassoc : 2057
Login : guillaume.juge
[Renvoyer le mot de passe](#)
[Lien vers l'espace privé](#)
[Lien vers la cotisation](#)

Profil

Membre actif
Personne physique
 Aperçu du profil
[Télécharger la vCard](#)
[Télécharger la fiche](#)

Famille

Q Conjoint : Marie JUGE

Type fiche	Personne physique
Login	guillaume.juge
Genre	<input checked="" type="radio"/> Homme <input type="radio"/> Femme
Civilité	Monsieur
Nom	JUGE
Prénom	Guillaume
Statut	Membre actif
Etapas de suivi prospect	
Statut religieux	<input type="radio"/> Oui <input checked="" type="radio"/> Non
Date de naissance	11/06/1969 54 ans
Code membre	115841
Photo	 Pour la supprimer cochez cette case : <input type="checkbox"/> Pour la modifier utilisez la case suivante : Choisir un fichier Aucun fichier n'a été sélectionné Taille maximale : 2 Mo.
Type d'abonnement à la revue	
Comment avez-vous connu les EDC ?	
Date du formulaire	jj/mm/aaaa
Date d'entrée	30/09/2010

Sur la fiche d'un membre via l'onglet **État civil**, et **Adresse perso** assurer vous que les informations de vos membres d'équipe sont renseignées.

Leur nom et prénom

Leur statut : membre actif + pour les nouveaux pendant 3 mois : Etape «Membre en période de discernement»

Leur date de naissance

Leur photo

Leur date d'entrée au EDC

Leur adresse postale + téléphone + mail sur l'onglet «Adresse perso»

* Chaque membre doit tenir à jour ses propres données mais il vous appartient de vérifier qu'elles sont effectivement renseignées

Suivre les cotisations dans votre secteur

1. Aller sur votre page d'accueil (clic sur accueil à gauche si besoin).

2. Sur le tableau de bord de votre secteur, déroulez la ligne « Cotisation » .

Vous avez les informations ci-contre qui apparaissent, vous permettant de suivre l'avancement des cotisations.



▸ Membres	
▾ Cotisations	
Taux de cotisation	100%
Membres à jour de cotisation	12
Membres en retard de cotisation	0
Membres en pause - ne cotisant pas	0
Montant total encaissé	€
Montant total prévu	€

3. Pour voir les membres qui n'ont pas encore renouvelé leur adhésion, cliquer sur le nombre de membres en retard.

Le résultat de la requête apparaît, vous pouvez alors :

- **Voir les membres concernés** en cliquant sur la loupe
- **Envoyer un mail** à tous ces membres en cliquant sur l'enveloppe
- **Télécharger un fichier Excel** comportant les infos de ces membres : nom, coordonnées, date d'entrée, tarif d'adhésion année N-1, etc. , en cliquant sur l'Excel



Aucune coordonnée	0						
Décédé	0						
Avec adresse	12	🔍	📄	📄	📄	📄	🔄
Avec adresse sans mail	0						
Avec mail	12	🔍	📄	📄	📄	📄	🔄
Avec mail sans adresse	0						
Avec portable	8	🔍	📄	📄	📄	📄	🔄
Avec-téléphone	11	🔍	📄	📄	📄	📄	🔄
Total	12	🔍	📄	📄	📄	📄	🔄

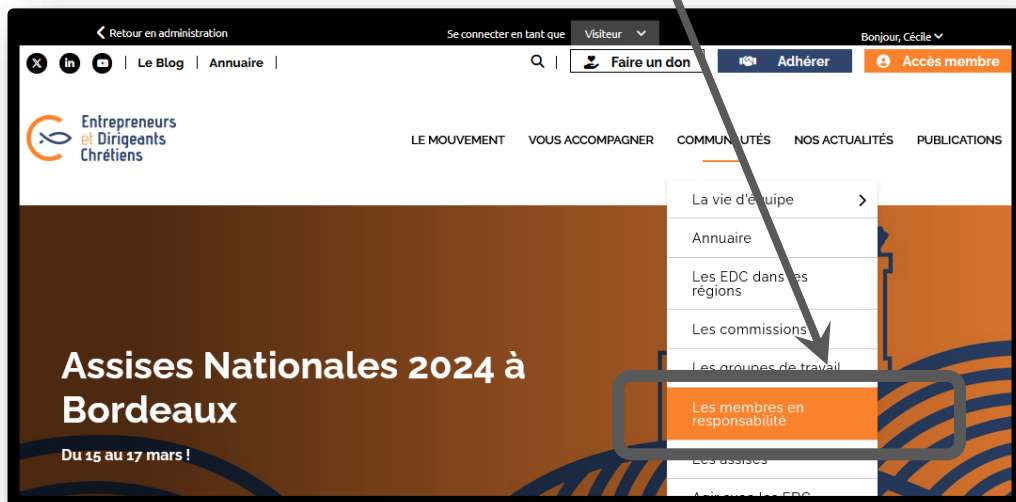
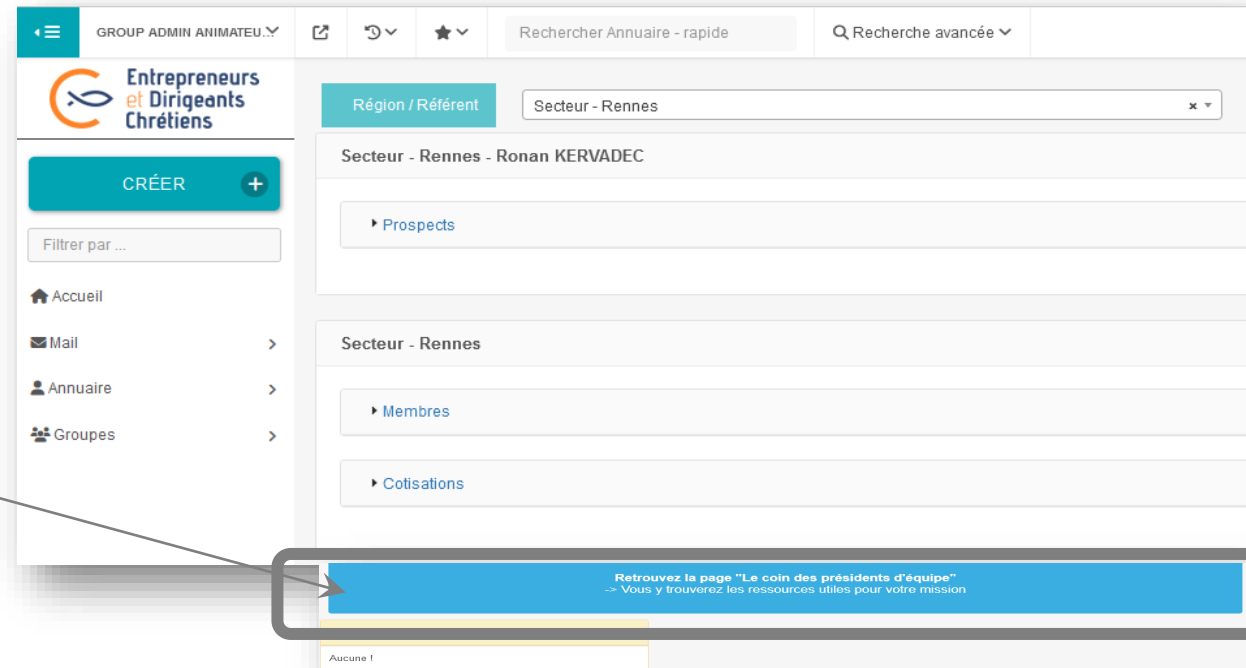
Supports pour votre mission d'animateur de secteur

Un espace vous est dédié sur le site web pour y puiser tous les éléments utiles à votre mission : trame pour organiser un événement de recrutement Venez et voyez, fondamentaux d'une équipe EDC, support pour rencontrer un candidat, dates des prochains événements, etc. :

→ « **Le coin des animateurs de secteur** »

Accessible très facilement :

- Sur votre page d'accueil en back office
- Directement depuis le site web (menu Communautés > Membres en responsabilité)



Kit pour organiser une retraite



Ce moment de retraite est un temps privilégié pour que les équipes d'un même secteur se rencontrent et vivent un moment fort autour du Christ.

Le mouvement vous propose des kits clés en main pour organiser ce temps de ressourcement, **proposé sur une soirée** afin de permettre à chacun de se rendre plus facilement disponible.

Régulièrement, de nouvelles propositions de kit retraite vous seront communiquées, en fonction des retraites ayant été un succès dans les autres régions :

Kit pour organiser une soirée "Venez & voyez"



L'objectif de ces moments de présentation et de rencontre est de proposer aux invités de vivre un moment EDC à la fois simple, convivial et engageant, inspiré d'une réunion d'équipe.

- Cette rencontre s'adresse à 10-20 personnes invitées par le président d'équipe, le président de région ou l'animateur de secteur. Plusieurs membres participent à cet événement, afin de pouvoir témoigner de ce que l'on vit.
- Vous pouvez l'organiser en soirée de 19h00 à 21h00, à l'heure du déjeuner de 12h30 à 14h30, ou encore de 8h00 à 10h00.